

MESTNA OBČINA KOPER

KRAJEVNA SKUPNOST ŠKOFIJE

SP. ŠKOFIJE 54
6281 ŠKOFIJE

e-pošta: ks.skofije@siol.net
tel.: 05/6549-121
fax: 05/6540-121
GSM: 041/698-435

Številka: 057/19
Datum: 26.07.2019

Mestna občina Koper
Verdijeva 10
6000 Koper

Zadeva: Ambulanta Škofije - rezultati ankete

Pozdravljeni,

Na pobudo župana MOK smo v KS Škofije izvedli anonimni anketni vprašalnik o ambulanti v naši KS. Natisnjenih je bilo 1200 vprašalnikov, ki so bili razposlani v gospodinjstva po celotni KS. Vsako gospodinjstvo je prejelo 1 vprašalnik, s čimer smo poenostavili celoten potek anketiranja. Vprašalniki so bili natisnjeni na posebnem papirju in v barvah, tako da smo se izognili morebitnim potvarjanjem.

Izpolnjenih smo dobili 297, kar predstavlja skoraj 25 – odstotni odziv. Gospodinjstva, ki so vrnila izpolnjeno anketo, predstavljajo 810 oseb* oziroma 23,5% vseh prebivalcev (3436). Anketa se je izvajala od 01.07. do 12.07. 2019. Anketiranci so izpolnjene vprašalnike lahko vrnilo neposredno na tajništvo KS ali jih oddali v poštni nabiralnik KS, ki je bil v ta namen posebej označen.

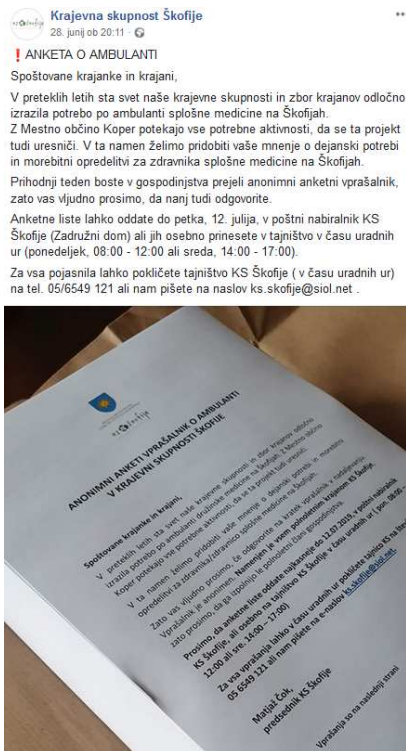
Število poslanih anket: 1200

Število vrnjenih anket: 297

Odziv: 25%

Izvajanje ankete: Da smo dosegli relativno visoko, skoraj 25% odzivnost, smo na KS izvajali več akcij. S pomočjo društev (predvsem Društvo upokojencev) smo seznanjali in pozivali člane, k izpolnjevanju anket. Uporabljali pa smo tudi druge poti, kot so socialna omrežja.

Primer iz Facebooka:



Glavne ugotovitve:

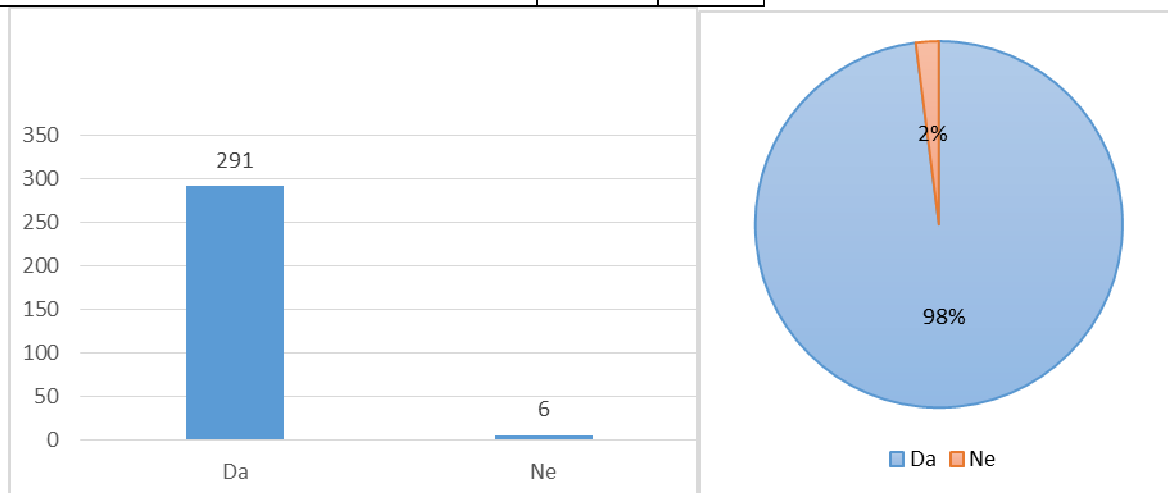
- zelo visoko število anketirancev (gospodinjstev) je glasovalo ZA ambulanto na Škofijah. DA: 291 gospodinjstev ali 98 % vseh. (NE: 6 gospodinjstev ali 2%)
- zelo visok odstotek je polnoletnih članov gospodinjstva (93%), ki bi zamenjalo svojega zdravnika, če bi bila ambulanta na Škofijah
- večinoma so glasovali (ali so člani gospodinjstev) starejši prebivalci (45%), ki bodo po predvidevanjih tudi največji uporabniki ambulante
- večina članov gospodinjstva (68%) nima istega družinskega zdravnika in bi se kljub temu odločila za zdravnika na Škofijah, torej ne glede na to, kje ga ima sedaj.
- večina prebivalcev KS odgovorila, da je javni prevoz slabo ali nezadostno organiziran.

Povzetek: Potreba po ambulanti je zelo visoka (98%). Ljudje se bodo opredelili za zdravnika na Škofijah in so pripravljeni zamenjati svojega obstoječega (93%), čeprav jih večina nima istega zdravnika (67%). Potreba po prevozih zaradi obiska zdravnika se bo zmanjšala. Kljub temu bo potrebno izboljšati javni prevoz.

ANALIZA PODATKOV:

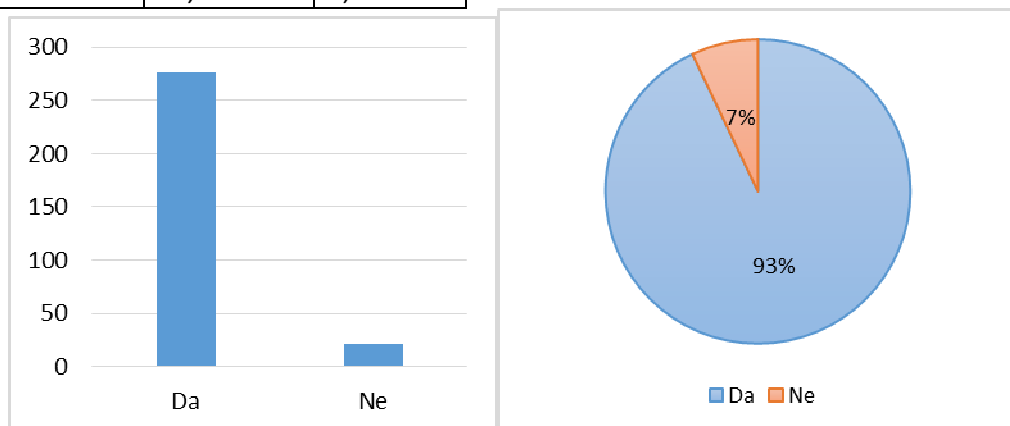
1. Ali menite, da bi bilo potrebno vzpostaviti ambulanto družinske medicine na Škofijah?

	Da	Ne
297	291	6
delež	97,98%	2,02%



2. Ali ste se v primeru vzpostavitve ambulante družinske medicine na Škofijah pripravljene opredeliti za zdravnika, ki bo v tej ambulanti opravljal zdravstveno dejavnost?

	DA	NE
	276	21
Delež	92,93%	7,07%



3. Koliko je polnoletnih članov vašega gospodinjstva (napišite s številko)?

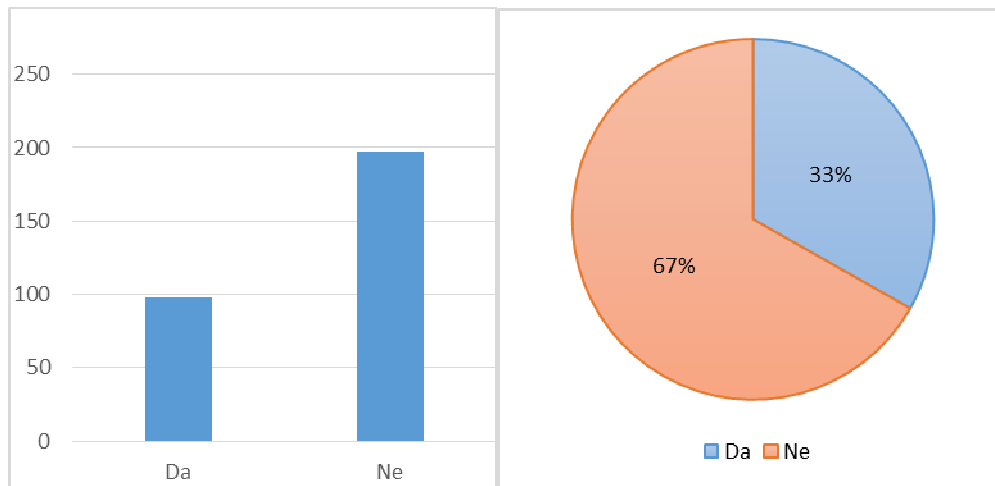
Število skupaj	810
----------------	-----

4. Koliko polnoletnih članov vašega gospodinjstva bi izbralo zdravnika/co na Škofijah (napišite s številko)?

Število skupaj	702
----------------	-----

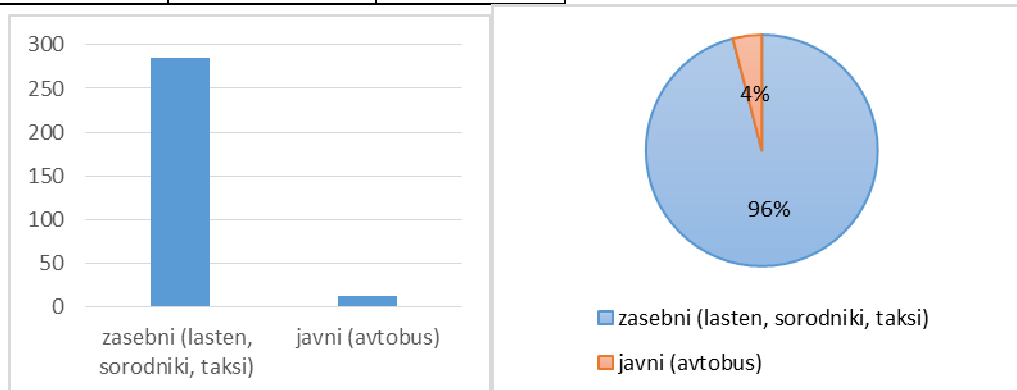
5. Ali imate vsi odrasli člani družine istega zdravnika?

	Da	Ne
n= 290	98	197
Delež	33,79%	67,93%



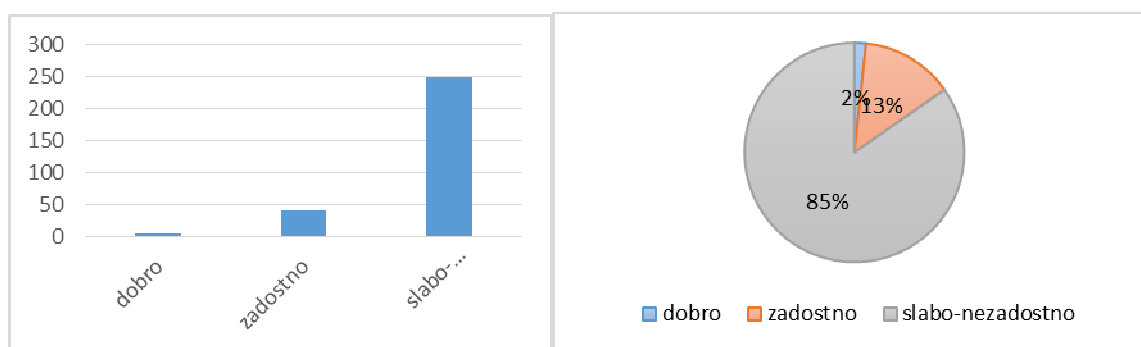
6. Kakšen prevoz uporabljate za obiske svojega osebnega zdravnika:

	zasebni (lasten, sorodniki, taksi)	javni (avtobus)
n=297	285	12
Delež	95,96%	4,04%

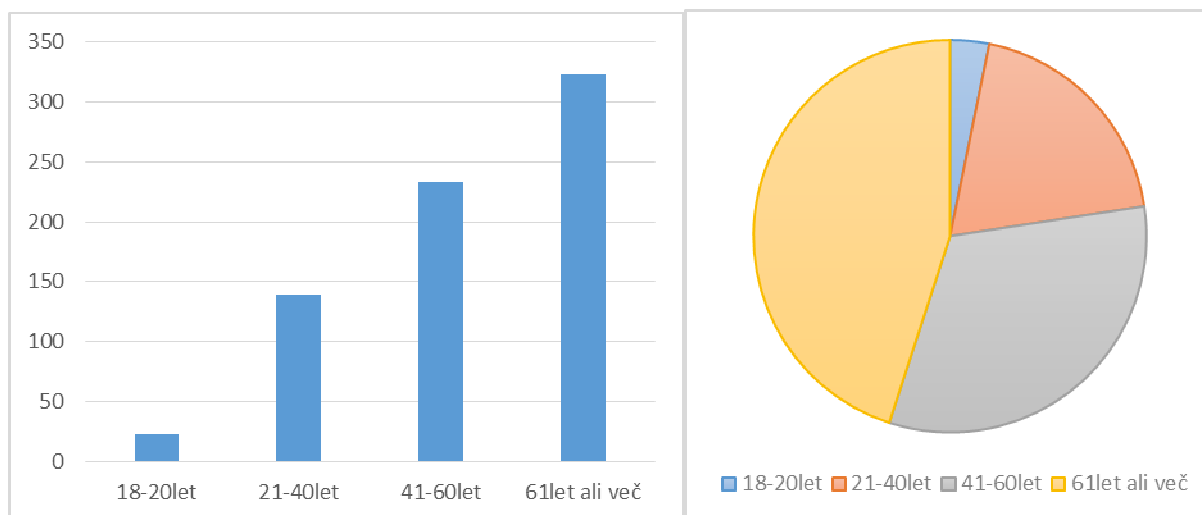


7. Ali menite, da je javni prevoz dovolj dobro organiziran za dostopnost do vašega sedanjega osebnega zdravnika

	dobro	zadostno	slabo-nezadostno
	5	40	249
delež	1,73%	13,84%	86,16%



Št izpolnjenih anket	297	upošteva odgovor na prvo vprašanje
starostne skupine		delež
18-20let	23	3,20%
21-40let	139	19,36%
41-60let	233	32,45%
61let ali več	323	44,99%
Seštevek	718	100%



KS ŠKOFIJE (Vir: SI-stat, za leto 2019, uvoz podatkov 24.7.2019)

Število vseh prebivalcev: 3436

Število vseh polnoletnih prebivalcev: 2768* (upoštevali smo starost od 19 +)

Št. vseh gospodinjstev: 1200* (podatki pošte in podatki Sursa, l.2019 se razlikujejo za 54, upoštevali smo podatke Pošte)

		0-14	15-19	19 +
Sp Škofije	1451	237	45	1169
Zgornje Škofije	1020	169	41	810
Plavje	588	96	16	476
Tinjan	196	28	9	159
Elerji	181	20	7	154
	3436	550	118	2768

	št. gosp.	št. preb.	preb./gosp.
Sp. Škofije	540	1451	2,7
Zg. Škofije	352	1020	2,9
Plavje	214	588	2,7
Tinjan	80	196	2,5
Elerji	68	181	2,7
	1254*	3436	2,7

*Ankete so bile poslano na 1200 hišnih števil